



TUTORIAL REGISTRO Y RESERVA DE CANCHAS



En conjunto con los encargados de EASYCANCHA se preparó el siguiente tutorial que explica como registrarse y reservar canchas:

Estimad@ soci@:

Queremos brindarte el mejor servicio y que tu experiencia en nuestro en **Stadio Italiano** siempre sea de excelencia.

Por este motivo, estamos felices de contarte que, a partir de hoy viernes 14 de agosto de 2020, podrás reservar cualquiera de nuestras canchas desde la comodidad de tu teléfono celular, computador y/o cualquier dispositivo móvil -las 24 horas del día y durante todo el año-, con el experimentado sistema de agendamiento **easycancha**.

El uso de esta app es muy simple e intuitiva. Recoge nuestras reglas de funcionamiento y protocolos de reservas de canchas. Queremos hacer este cambio con ustedes, así es que hemos definido comenzar con un período de marcha blanca. Durante ese tiempo, les pediremos que reserven por este medio.

¡El personal del Club está capacitado para ayudarlos y acompañarlos en este proceso!

PRIMEROS PASOS

Lo único que debes hacer -y solo la primera vez- es:

1. Bajar la app **easycancha** (gratuita en Android e los).
2. Regístrate (completa nombre, apellido, Rut, fono y correo). Puedes pinchar el *banner* verde que se encuentra en la parte superior de la app (ver pantallazo) o apretar el ícono "perfil", abajo a la derecha (ver pantallazo) y elegir la opción "Mis datos".
Por favor, tus datos deben ser únicos, nunca repetir el correo o fono si, eventualmente, registras a otra persona de tu grupo familiar.



3. A continuación, **easycancha** te enviará un correo para confirmar tus datos. (**Debes entrar a tu mail y confirmarlo**).



TUTORIAL REGISTRO Y RESERVA DE CANCHAS




- ¡Y listo! Desde ahora puedes reservar con tu mail y clave creada durante el registro*.
***Es importante que sepas, que solo los socios de la Rama con sus cuotas al día pueden reservar en Stadio Italiano. Si el sistema no te permite reservar, avísanos, para darte de alta como socio en el sistema de administración del club.**

CÓMO RESERVAR

Solo podrán reservar socios de la Rama. ¿Cómo hacerlo?

- Elige la opción clubes.
- En el buscador, escribe **Stadio Italiano**. Al pincharlo, Selecciona el deporte que deseas practicar, en este caso, **tenis**.

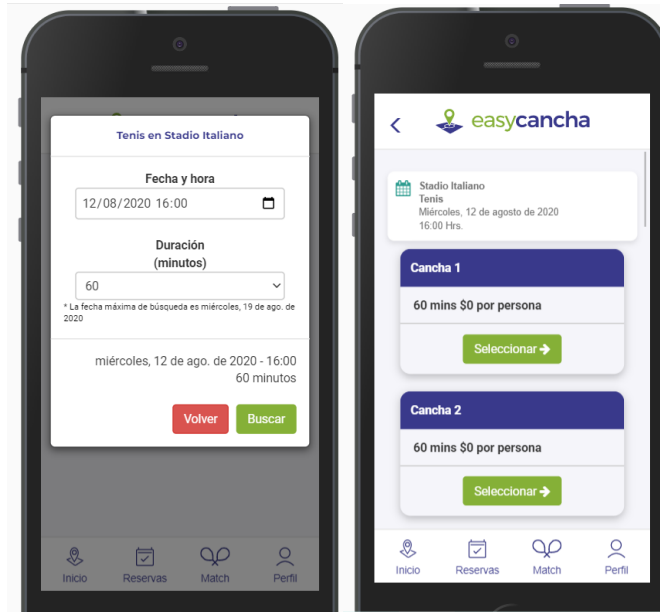




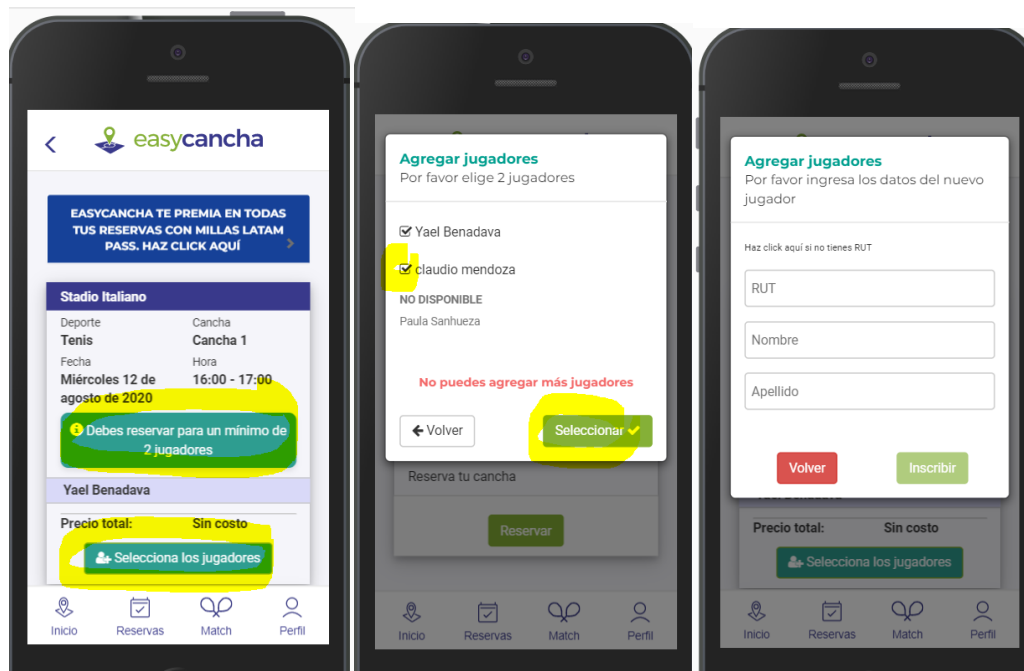
TUTORIAL REGISTRO Y RESERVA DE CANCHAS



3. Elige el día y hora en que quieres jugar. Si no hay canchas disponibles, el sistema te sugerirá otras opciones de horario. Luego, selecciona la cancha.



4. Una vez seleccionada la cancha, el sistema te forzará a agregar a tu compañer@ de juego. Presiona el botón "Seleccionar los jugadores". Escribirás el nombre, apellido y Rut del jugador -solo la primera vez, luego quedarán en el listado de tus favoritos





5. ¡Y listo! Solo falta que presiones el botón "Reservar".

